







Roue:

WPAB 2003 6440



Caractéristiques techniques

| | | |
|-----------------------|---|----------|
| Diamètre |  | 200 mm |
| Largeur de roue |  | 50 mm |
| Largeur du moyeu |  | 62 mm |
| Diamètre de l'alésage |  | 20/12 mm |
| Capacité de charge |  | 450 kg |
| Poids |  | 1.7 kg |

Roue

Noyau aluminium avec bandage en caoutchouc noir (72° Shore A)