







Roue:

WKRB 2003 6553



## Caractéristiques techniques

|                       |   |        |
|-----------------------|---|--------|
| Diamètre              |  | 200 mm |
| Largeur de roue       |  | 50 mm  |
| Largeur du moyeu      |  | 71 mm  |
| Diamètre de l'alésage |  | 25 mm  |
| Capacité de charge    |  | 380 kg |
| Poids                 |  | 1.3 kg |

## Roue

Roue en polyamide renforcé de fibre de verre avec bandage en caoutchouc noir (65° Shore A)