







Roue:

WKPN 2503 6443



Caractéristiques techniques

Diamètre		250 mm
Largeur de roue		50 mm
Largeur du moyeu		71 mm
Diamètre de l'alésage		20 mm
Capacité de charge		1000 kg
Poids		1.2 kg



Roue

Roue polyamide avec deux roulements à billes