







Roue:

WKCP 2803 6553



## Caractéristiques techniques

Diamètre		280 mm
Largeur de roue		50 mm
Largeur du moyeu		71 mm
Diamètre de l'alésage		25 mm
Capacité de charge		500 kg
Poids		6.3 kg



## Roue

Roue en fonte à bandage caoutchouc élastique armé (68° Shore A) avec 2 roulements à billes