







Roue:

WHTB 1253 6553/N=60



Caractéristiques techniques

| | | |
|-----------------------|---|--------|
| Diamètre |  | 125 mm |
| Largeur de roue |  | 50 mm |
| Largeur du moyeu |  | 60 mm |
| Diamètre de l'alésage |  | 25 mm |
| Capacité de charge |  | 240 kg |
| Poids |  | 0.9 kg |



Roue

Moyeu en polyamide renforcé avec fibre de verre et bandage caoutchouc noir (65° shore A)