







Roue:

WHRG 1002 6123



Caractéristiques techniques

| | | |
|-----------------------|---|--------|
| Diamètre |  | 100 mm |
| Largeur de roue |  | 40 mm |
| Largeur du moyeu |  | 45 mm |
| Diamètre de l'alésage |  | 12 mm |
| Capacité de charge |  | 150 kg |
| Poids |  | 0.3 kg |

Roue

Roue en polyamide renforcé de fibre de verre avec bandage en caoutchouc gris (65° Shore A)