







Roue:

WHRB 1252 6153



## Caractéristiques techniques

Diamètre		125 mm
Largeur de roue		40 mm
Largeur du moyeu		45 mm
Diamètre de l'alésage		15 mm
Capacité de charge		200 kg
Poids		0.4 kg



## Roue

Roue en polyamide renforcé de fibre de verre avec bandage en caoutchouc noir (65° Shore A)