







Roue:

WHPU 2003 6443



Caractéristiques techniques

| | | |
|-----------------------|---|--------|
| Diamètre |  | 200 mm |
| Largeur de roue |  | 50 mm |
| Largeur du moyeu |  | 64 mm |
| Diamètre de l'alésage |  | 20 mm |
| Capacité de charge |  | 515 kg |
| Poids |  | 1.3 kg |

Roue

Roue en polyamide avec bandage polyuréthane
(96° Shore A)