







Roue:

WHPU 1253 6553/N=60



## Caractéristiques techniques

|                       |   |        |
|-----------------------|---|--------|
| Diamètre              |  | 125 mm |
| Largeur de roue       |  | 50 mm  |
| Largeur du moyeu      |  | 60 mm  |
| Diamètre de l'alésage |  | 25 mm  |
| Capacité de charge    |  | 320 kg |
| Poids                 |  | 0.5 kg |



## Roue

Roue en polyamide avec bandage polyuréthane  
(96° Shore A)