







Roue:

WHPU 1252 6123



## Caractéristiques techniques

Diamètre		125 mm
Largeur de roue		35 mm
Largeur du moyeu		45 mm
Diamètre de l'alésage		12 mm
Capacité de charge		225 kg
Poids		0.4 kg



## Roue

Roue en polyamide avec bandage polyuréthane (96° Shore A)