







Roue:

WHPL 4.00-8



Caractéristiques techniques

Diamètre		400 mm
Largeur de roue		100 mm
Largeur du moyeu		128 mm
Diamètre de l'alésage		20 mm
Capacité de charge		200 kg
Poids		2.12 kg

Roue

Roue pneumatique noir avec jante plastique rouge