







Roue:

WHPH 2003 6553



## Caractéristiques techniques

Diamètre		200 mm
Largeur de roue		50 mm
Largeur du moyeu		64 mm
Diamètre de l'alésage		25 mm
Capacité de charge		2000 kg
Poids		1.9 kg

## Roue

Roulette en polyamide massif et double roulement à billes