







Roue:

WHPG 2002 6553



## Caractéristiques techniques

Diamètre		200 mm
Largeur de roue		50 mm
Largeur du moyeu		64 mm
Diamètre de l'alésage		25 mm
Capacité de charge		270 kg
Poids		1.6 kg

## Roue

Roue polyamide avec bandage caoutchouc gris  
(85° Shore A)