







Roue:

WHPG 1252 6153



## Caractéristiques techniques

Diamètre		125 mm
Largeur de roue		38 mm
Largeur du moyeu		45 mm
Diamètre de l'alésage		15 mm
Capacité de charge		120 kg
Poids		0.6 kg

## Roue

Roue polyamide avec bandage caoutchouc gris  
(85° Shore A)