







Roue:

WHPF 1252 7080



Caractéristiques techniques

| | | |
|-----------------------|---|---------|
| Diamètre |  | 125 mm |
| Largeur de roue |  | 40 mm |
| Largeur du moyeu |  | 45 mm |
| Diamètre de l'alésage |  | 8 mm |
| Capacité de charge |  | 180 kg |
| Poids |  | 0.31 kg |

Roue

Roue en polypropylène à bandage caoutchouc thermoplastique (Performa) gris

65° Shore A