







Roue:

WHPF 1002 5080



## Caractéristiques techniques

Diamètre		100 mm
Largeur de roue		32 mm
Largeur du moyeu		45 mm
Diamètre de l'alésage		8 mm
Capacité de charge		150 kg
Poids		0.19 kg



## Roue

Roue en polypropylène avec bandage caoutchouc thermoplastique gris (Performa) (65-70° Shore A)