







Roue:

WHCP 1603 6553/N=60



## Caractéristiques techniques

|                       |   |        |
|-----------------------|---|--------|
| Diamètre              |  | 160 mm |
| Largeur de roue       |  | 50 mm  |
| Largeur du moyeu      |  | 60 mm  |
| Diamètre de l'alésage |  | 25 mm  |
| Capacité de charge    |  | 285 kg |
| Poids                 |  | 2.6 kg |

## Roue

Roue en fonte à bandage caoutchouc élastique armé (68° Shore A) avec 2 roulements à billes