







Roue:

WHCN 2503 6441



## Caractéristiques techniques

Diamètre		250 mm
Largeur de roue		50 mm
Largeur du moyeu		64 mm
Diamètre de l'alésage		20 mm
Capacité de charge		1000 kg
Poids		6.4 kg

## Roue

Roue en fonte avec 2 roulements à billes