







Roue:

WHCK 220



Caractéristiques techniques

| | | |
|-----------------------|---|--------|
| Diamètre |  | 220 mm |
| Diamètre avec Boudin |  | 260 mm |
| Largeur du moyeu |  | 49 mm |
| Diamètre de l'alésage |  | 25 mm |
| Capacité de charge |  | 800 kg |
| Poids |  | 6 kg |

Description technique

Convient pour des diamètres de câble jusqu'à 11 mm



Roue

Poulie à câble en fonte

dimensions conformément à DIN 15061

Avec deux roulement à billes, 6205