







Roue:

WHCK 200/6



## Caractéristiques techniques

Diamètre		200 mm
Diamètre avec Boudin		225 mm
Largeur du moyeu		29 mm
Diamètre de l'alésage		25 mm
Capacité de charge		650 kg
Poids		2.8 kg

## Description technique

Convient pour des diamètres de câble jusqu'à 6 mm



## Roue

Poulie à câble en fonte

dimensions conformément à DIN 15061