







Roue:

WHAB 1002 6150



## Caractéristiques techniques

Diamètre		100 mm
Largeur de roue		40 mm
Largeur du moyeu		45 mm
Diamètre de l'alésage		15/8 mm
Capacité de charge		180 kg
Poids		0.5 kg

## Roue

Roues en aluminium à bandage caoutchouc noir  
AB

72° Shore A

Avec deux roulement à billes, 6202