







Roue:

WFPN 2503 6000



## Caractéristiques techniques

Diamètre		250 mm
Largeur de roue		50 mm
Largeur du moyeu		62 mm
Diamètre de l'alésage		25 mm
Capacité de charge		2500 kg
Poids		2.3 kg



## Roue

Roue polyamide avec deux roulements à billes