







Roue:

WFCV 1503 6000



Caractéristiques techniques

Diamètre		150 mm
Largeur de roue		38 mm
Largeur du moyeu		57 mm
Diamètre de l'alésage		20 mm
Capacité de charge		730 kg
Poids		2.58 kg



Roue

Roue en fonte à bandage Vulkollan vulcanisé

92° Shore A

Avec deux roulements à billes