







Roue:

WFCN 2003 6000



## Caractéristiques techniques

|                       |   |         |
|-----------------------|---|---------|
| Diamètre              |  | 200 mm  |
| Largeur de roue       |  | 50 mm   |
| Largeur du moyeu      |  | 64 mm   |
| Diamètre de l'alésage |  | 20 mm   |
| Capacité de charge    |  | 1150 kg |
| Poids                 |  | 4.5 kg  |

## Roue

Roue en fonte avec 2 roulements à billes