

Pivotant:

JPPU 1603 2100



Caractéristiques techniques

Diamètre		160 mm
Largeur de roue		40 mm
Largeur du moyeu		60 mm
Hauteur totale		195 mm
Déport		60 mm
Dimensions de la platine		140 x 110 mm
Diamètre des trous de fixation		11 mm
Entraxe des trous de fixation		105 x 75,80 mm
Rayon de pivotement du frein		178 mm
Capacité de charge		250 kg
Poids		2.4 kg

Description technique

Chape pivotante en tôle d'acier zinguée et anneau de protection plastique



Roue

Roue en polyamide avec bandage polyuréthane (96° Shore A)