





Pivotant:

JDPE 1001 1001



Caractéristiques techniques

Diamètre		100 mm
Largeur de roue		27 mm
Largeur du moyeu		30 mm
Hauteur totale		134 mm
Déport		37 mm
Dimensions de la platine		76 x 76 mm
Diamètre des trous de fixation		8.5 mm
Entraxe des trous de fixation		60/50 x 60/50 mm
Rayon de pivotement du frein		102 mm
Capacité de charge		90 kg
Poids		0.59 kg

Description technique

Chape pivotante en tôle d'acier emboutie zingué par électrolyse. Pivot avec double chemin de billes



Roue

Roue en polypropylène avec bandage caoutchouc gris (85° Shore A)