












Fixe:

FZCU 3006 6TR0



## Caractéristiques techniques

Diamètre		300 mm
Largeur de roue		76 mm
Largeur du moyeu		92 mm
Hauteur totale		422 mm
Déport		72 mm
Diamètre de l'alésage		31.8 mm
Dimensions de la platine		178 x 153 mm
Diamètre des trous de fixation		16.5 mm
Entraxe des trous de fixation		127 x 102 mm
Capacité de charge		2270 kg
Poids		25.7 kg



## Roue

Roue en fonte à bandage polyuréthane vulcanisé (92° Shore A) avec deux roulements à billes