




Fixe:

FTAU 1503 6440



Caractéristiques techniques

Diamètre		150 mm
Largeur de roue		50 mm
Largeur du moyeu		62 mm
Hauteur totale		188 mm
Dimensions de la platine		135 x 110 mm
Diamètre des trous de fixation		11 mm
Entraxe des trous de fixation		105 x 75/80 mm
Capacité de charge		500 kg
Poids		2 kg

Description technique

Chape fixe en tôle d'acier zinguée avec une platine robuste (4 mm) et fourches (3,5 mm) pour une capacité de charge supérieure.



Roue

Noyau aluminium avec bandage en polyuréthane vulcanisé (92° Shore A) avec deux roulement à billes