










Fixe:

FSPC 2003 6443



Caractéristiques techniques

Diamètre		200 mm
Largeur de roue		50 mm
Largeur du moyeu		64 mm
Hauteur totale		235 mm
Dimensions de la platine		135 x 112 mm
Diamètre des trous de fixation		11 mm
Entraxe des trous de fixation		105 x 75,80 mm
Capacité de charge		250 kg
Poids		2.2 kg

Description technique

Chape fixe en tôle d'acier emboutie zingué par électrolyse

