










Fixe:

FSAU 2503 6550



Caractéristiques techniques

| | | |
|--------------------------------|---|-------------------|
| Diamètre |  | 250 mm |
| Largeur de roue |  | 50 mm |
| Largeur du moyeu |  | 62 mm |
| Hauteur totale |  | 290 mm |
| Dimensions de la platine |  | 135 x 112 mm |
| Diamètre des trous de fixation |  | 11 mm |
| Entraxe des trous de fixation |  | 105 x 75,80 mm |
| Capacité de charge |  | 1000 kg |
| Poids |  | 3.7 kg |

Description technique

Chape fixe en tôle d'acier emboutie zingué par électrolyse



Roue

Noyau aluminium avec bandage en polyuréthane vulcanisé (92° Shore A) avec deux roulement à billes