







Fixe:

FSAU 1253 6440



Caractéristiques techniques

Diamètre		125 mm
Largeur de roue		50 mm
Largeur du moyeu		62 mm
Hauteur totale		160 mm
Dimensions de la platine		135 x 112 mm
Diamètre des trous de fixation		11 mm
Entraxe des trous de fixation		105 x 75,80 mm
Capacité de charge		450 kg
Poids		1.8 kg

Description technique

Chape fixe en tôle d'acier emboutie zingué par électrolyse



Roue

Noyau aluminium avec bandage en polyuréthane vulcanisé (92° Shore A) avec deux roulement à billes