










Fixe:

FSAB 1603 6440



## Caractéristiques techniques

Diamètre		160 mm
Largeur de roue		50 mm
Largeur du moyeu		62 mm
Hauteur totale		195 mm
Dimensions de la platine		135 x 112 mm
Diamètre des trous de fixation		11 mm
Entraxe des trous de fixation		105 x 75,80 mm
Capacité de charge		350 kg
Poids		2.5 kg

## Description technique

Chape fixe en tôle d'acier emboutie zingué par électrolyse



## Roue

Noyau aluminium avec bandage en caoutchouc noir (72° Shore A)