




Fixe:

FPPM 1603 2000



## Caractéristiques techniques

Diamètre		160 mm
Largeur de roue		40 mm
Largeur du moyeu		60 mm
Hauteur totale		195 mm
Déport		53 mm
Diamètre de l'alésage		20 mm
Dimensions de la platine		135 x 110 mm
Diamètre des trous de fixation		11 mm
Entraxe des trous de fixation		105 x 75,80 mm
Rayon de pivotement du frein		178 mm
Capacité de charge		150 kg
Poids		1.9 kg

## Description technique

Chape fixe en tôle d'acier emboutie, zingué par électrolyse



## Roue

Roue en polypropylène avec bandage caoutchouc noir (85° Shore A)