








Pivotant:

340a 33G050b ZLC



Caractéristiques techniques

Diamètre		50 mm
Largeur de voie		18 mm
Hauteur totale		67 mm
Déport		24 mm
Ø-du trou central		10,2 mm
Capacité de charge		40 kg
Poids		177 g

Description technique

Fixation à 2 trous

Pivot avec roulement à deux rangées de billes

Zinguée



Roue

80 shore A

Portant lourd

Solides pneus en caoutchouc bleu-gris

Corps de roue noir en plastique