




Fixe:

FPPC 1251 7000



## Caractéristiques techniques

Diamètre		125 mm
Largeur de roue		40 mm
Largeur du moyeu		50 mm
Hauteur totale		156 mm
Dimensions de la platine		105 x 85 mm
Diamètre des trous de fixation		9 mm
Entraxe des trous de fixation		80 x 60 mm
Capacité de charge		150 kg
Poids		0.71 kg

## Description technique

Chape fixe en tôle d'acier emboutie, zingué par électrolyse



## Roue

Roue en plastique noir avec bandage caoutchouc gris antistatique (Performa) (65-70° Shore A)