







Fixe:

FPAU 1603 6440



Caractéristiques techniques

Diamètre		160 mm
Largeur de roue		50 mm
Largeur du moyeu		62 mm
Hauteur totale		195 mm
Dimensions de la platine		140 x 110 mm
Diamètre des trous de fixation		10.5 mm
Entraxe des trous de fixation		105 x 75,80 mm
Capacité de charge		250 kg
Poids		2 kg

Description technique

Chape fixe en tôle d'acier emboutie, zingué par électrolyse



Roue

Noyau aluminium avec bandage en polyuréthane vulcanisé (92° Shore A) avec deux roulement à billes