




Fixe:

FFCV 3003 6000



## Caractéristiques techniques

|                                |   |                   |
|--------------------------------|---|-------------------|
| Diamètre                       |    | 300 mm            |
| Largeur de roue                |    | 57 mm             |
| Largeur du moyeu               |    | 57 mm             |
| Hauteur totale                 |    | 353 mm            |
| Dimensions de la platine       |    | 150 x 110 mm      |
| Diamètre des trous de fixation |    | 10.5 mm           |
| Entraxe des trous de fixation  |    | 105 x<br>75,80 mm |
| Capacité de charge             |  | 1500 kg           |
| Poids                          |  | 12 kg             |

## Description technique

Chape fixe forte charge en acier mécano-soudé



## Roue

Roue en fonte à bandage Vulkollan vulcanisé (92° Shore A) et 2 roulements à billes