










Fixe:

FFCN 1003 6000



Caractéristiques techniques

Diamètre		100 mm
Largeur de roue		50 mm
Largeur du moyeu		64 mm
Hauteur totale		152 mm
Dimensions de la platine		150 x 110 mm
Diamètre des trous de fixation		10,5 mm
Entraxe des trous de fixation		105 x 75,80 mm
Capacité de charge		800 kg
Poids		1.9 kg

Description technique

Chape fixe forte charge en acier mécano-soudé



Roue

Roue en fonte avec 2 roulements à billes