











Roulette pivotante avec frein total arrière:

BTPB 1253 2100



Caractéristiques techniques

| | | |
|--------------------------------|---|----------------|
| Diamètre |  | 125 mm |
| Largeur de roue |  | 40 mm |
| Largeur du moyeu |  | 50 mm |
| Hauteur totale |  | 155 mm |
| Déport |  | 42.5 mm |
| Dimensions de la platine |  | 135 x 110 mm |
| Diamètre des trous de fixation |  | 11 mm |
| Entraxe des trous de fixation |  | 105 x 75/80 mm |
| Rayon de pivotement du frein |  | 134 mm |
| Capacité de charge |  | 180 kg |
| Poids |  | 1.51 kg |

Description technique

Chape pivotante en tôle d'acier zinguée, anneau de protection plastique et frein double blocage avec une platine robuste (4 mm) et fourches (3,5 mm) pour une capacité de charge supérieure.



Roue

Roue polyamide avec bandage en caoutchouc bleu (70° Shore A)