












Roulette pivotante avec frein total arrière:

BDPE 1251 1001



Caractéristiques techniques

Diamètre		125 mm
Largeur de roue		27 mm
Largeur du moyeu		30 mm
Hauteur totale		157 mm
Déport		45 mm
Dimensions de la platine		76 x 76 mm
Diamètre des trous de fixation		8.5 mm
Entraxe des trous de fixation		60/50 x 60/50 mm
Rayon de pivotement du frein		102 mm
Capacité de charge		120 kg
Poids		0.73 kg

Description technique

Chape pivotante en tôle d'acier emboutie, zingué par électrolyse. Pivot à double chemin de billes et frein avec double blocage. Températures d'utilisation -25 / +80 °C



Roue

Roue en polypropylène avec bandage caoutchouc gris (85° Shore A)