





Fixe:

TFH 250 NY2H



## Caractéristiques techniques

|                                |                                                                                      |                  |
|--------------------------------|--------------------------------------------------------------------------------------|------------------|
| Diamètre                       |   | 250 mm           |
| Largeur de voie                |   | 60 mm            |
| Hauteur totale                 |   | 303 mm           |
| Dimensions de la platine       |   | 150x115 mm       |
| Diamètre des trous de fixation |   | 12/10 mm         |
| Entraxe des trous de fixation  |   | 120/105x60/75 mm |
| Capacité de charge             |  | 1500 kg          |

## Description technique

Graissage et graisseur sur la tête de chape

Lourde construction en acier soudé

Roulette pivotante avec couronne de billes spéciale

Zinguée

