






Fixe:

TFH 100 PT2H



## Caractéristiques techniques

Diamètre		100 mm
Largeur de voie		38 mm
Hauteur totale		152 mm
Dimensions de la platine		150x115 mm
Diamètre des trous de fixation		12/10 mm
Entraxe des trous de fixation		120/105x60/75 mm
Capacité de charge		340 kg

## Description technique

Graissage et graisseur sur la tête de chape

Lourde construction en acier soudé

Roulette pivotante avec couronne de billes spéciale

Zinguée

