







Roue:

33G100b-12

RHOMBUS 



Caractéristiques techniques

| | | |
|-----------------------|---|---------|
| Diamètre |  | 100 mm |
| Largeur de voie |  | 23 mm |
| Largeur du moyeu |  | 29,5 mm |
| Diamètre de l'alésage |  | 12 mm |
| Capacité de charge |  | 65 kg |
| Poids |  | 212 g |

Roue

80 shore A

Portant lourd

Solides pneus en caoutchouc bleu-gris

Corps de roue noire en plastique