







Roue:

33G050b-06

RHOMBUS 



## Caractéristiques techniques

|                       |                                                                                     |         |
|-----------------------|-------------------------------------------------------------------------------------|---------|
| Diamètre              |  | 50 mm   |
| Largeur de voie       |  | 18 mm   |
| Largeur du moyeu      |  | 21,5 mm |
| Diamètre de l'alésage |  | 6 mm    |
| Capacité de charge    |  | 40 kg   |
| Poids                 |  | 40 g    |

## Roue

80 shore A

Portant lourd

Solides pneus en caoutchouc bleu-gris

Corps de roue noire en plastique