






Roue:

32C200aZ



## Caractéristiques techniques

Diamètre		200 mm
Largeur de voie		32 mm
Largeur du moyeu		37 mm
Diamètre de l'alésage		8 mm
Capacité de charge		120 kg

## Roue

Électriquement conducteur
Libre de décoloration de contact
Zingué
80 shore A
Jante en tôle d'acier et pare-fils en métal
Solides pneus en caoutchouc noir
Palier à bride