






Roue:

32C150aZ



Caractéristiques techniques

Diamètre		150 mm
Largeur de voie		32 mm
Largeur du moyeu		37 mm
Diamètre de l'alésage		8 mm
Capacité de charge		110 kg



Roue

Électriquement conducteur
Libre de décoloration de contact
Zingué
80 shore A
Jante en tôle d'acier et pare-fils en métal
Solides pneus en caoutchouc noir
Palier à bride