






Roue:

32C200bZ



Caractéristiques techniques

Diamètre		200 mm
Largeur de voie		32 mm
Largeur du moyeu		37 mm
Diamètre de l'alésage		8 mm
Capacité de charge		120 kg



Roue

80 shore A

Zingué

Palier à bride

Solides pneus en caoutchouc bleu-gris

Jante en tôle d'acier et pare-fils en métal