






Roue:

29K150r (35K150r)



Caractéristiques techniques

Diamètre		150 mm
Largeur de voie		32 mm
Largeur du moyeu		36,5 mm
Diamètre de l'alésage		8 mm
Capacité de charge		120 kg
Poids		368 g



Roue

Pneu élastomère thermoplastique (tpe) en fer gris ral 7011

Plastique filet de protection gris argent ral 7001

Naturel centre roue en plastique de couleur

Roulement à billes de précision

80 shore A