







Roue:

29G125r



## Caractéristiques techniques

Diamètre		125 mm
Largeur de voie		30 mm
Largeur du moyeu		35 mm
Diamètre de l'alésage		12 mm
Capacité de charge		100 kg
Poids		200 g



## Roue

Bandage thermo elastique gris

Corps en plastique

Alésage lisse