






Roue:

29G100r



Caractéristiques techniques

Diamètre		100 mm
Largeur de voie		30 mm
Largeur du moyeu		35 mm
Diamètre de l'alésage		12 mm
Capacité de charge		100 kg
Poids		150 g



Roue

Bandage thermo elastique gris
Corps en plastique
Alésage lisse